

Pokušení Ježíše



TRUEWAY KIDS.COM

Úvod

Tento týden se budeme učit o Ježíšovu pokušení, které se stalo bezprostředně po jeho křtu. Verše z Bible k tomuto tématu jsou v Matoušovi 4,1–11 a Židům 4,15. Některé z klíčových bodů, které budeme zkoumat, jsou:

- Ježíš se stal plně člověkem a musel bojovat proti hříchu stejně jako my. (Židům 4,15)
- Ježíš nám rozumí, protože byl jako my. (Židům 4,15)
- Ježíš nezhřešil. (Matouš 4,10).
- Ježíš znal Bibli a poslouchal ji. (Matouš 4,4)

Průvodce lekcí

Připomeneťte dětem Ježíšův křest. Mluvte o tom, jak Ježíš odešel do pouště poté, co byl pokřtěn. Zeptejte se dětí, jestli ví, co je to poušť. Můžete střídavě zmiňovat věci o poušti, buď jaké jsou (horké), nebo jaké nejsou (plné rostlin). Zeptejte se, zda si děti myslí, že by byla poušť pohodlným místem, kde strávit čtyřicet dnů.

Mluvte s dětmi o pokušení. Zdůrazněte, že pokušení je touha udělat něco špatného. Zeptejte se dětí, zda někdy byly v pokušení. Možná něco rozbily a lhalo, aby se nedostaly do problémů. Možná ukradly sladkost. Zeptejte se, zda si pamatují, co cítily, než spáchaly tyto hříchy. Zdůrazněte, že někdy je těžší odolat pokušení. Zeptejte se, jestli by bylo těžší odolat krádeži sladkosti, kdyby právě snědly dort, nebo jestli by to bylo těžší, kdyby měly velký hlad. Můžete pokračovat ve vytváření seznamu případů, kdy by bylo snazší nebo těžší odolat pokušení. Pak poznamenejte, že Ježíš čtyřicet dní nejedl. Zeptejte se dětí, zda někdy neměly hlad. Poukažte na to, že Ježíš musel mít velký hlad a Satan mu nabídl jídlo – ale Ježíš řekl ne. Odolal pokušení.

Mluvte o tom, jak Satan třikrát pokoušel Ježíše, ale Ježíš jeho pokušením odolal. Zeptejte se, co Ježíš udělal, aby odolal pokušení. Je-li to nutné, pomozte dětem přijít na to, že pokaždé, když odolal pokušení, citoval Písmo. Zdůrazněte, že Ježíš nikdy nezhřešil.


Najděte verš, který pomůže vašemu dítěti s něčím, s čím zápasí. Například verše o strachu, lásce k druhým, poslušnosti, nekradení a podobně. Můžete si vybrat buď jeden verš, který se naučíte zpaměti, nebo několik veršů, které se budete učit postupně. Může to být příležitost, jak vašim dětem pomoci naučit se nazpaměť biblické verše. Zdůrazněte, že Ježíš potřeboval znát Bibli, aby mohl odolat pokušení a poslouchat Bibli.

Pro ilustraci si zahrajte hru. Řekněte dětem, že pokud budou dodržovat pravidlo, které jim řeknete, dostanou cenu. Řekněte: "Nyní budete dodržovat toto pravidlo." Pak už nic neříkejte. Děti se musí zeptat na další informace. Poukažte na to, že dítě se nemůže řídit pravidlem, které nezná, stejně jako my se nemůžeme řídit Biblí, pokud ji neznáme. Poté požádejte děti, aby vám řekly některá pravidla, která jste jim dali. Můžete se rozhodnout pomoci tím, že poskytnete rady, např. "Říkám ti vždycky, co máš dělat se svými hračkami?"

Mluvte o tom, že Ježíš byl jako my, takže chápal, jaké to je být člověkem. Byl člověkem i Bohem. Poukažte na to, že lidi můžeme lépe chápat, pokud zažijeme to, co oni (byli jsme v jejich kůži). Řekněte dětem, že se na chvíli mohou stát rodiči. Dovolte jim, aby si vybraly část vašeho oblečení a oblékly si ho. Užívejte si to. Můžete se rozhodnout, že si obléknete část jejich oděvu (například si na hlavu nasadíte košili jako klobouk). Řekněte dítěti, že ono je nyní rodičem a vy jste dítě. Můžete jim pomoci pochopit tuto výměnu tím, když se zeptáte, zda chtějí, abyste sebrali „své“ hračky nebo uklidili „svůj“ pokoj. Pravděpodobně si tuto příležitost být šéfem užijí. Pak se jich začněte ptát, co je k večeři nebo jak zaplatit účty. Začnou chápat, že je těžké stát se někým jiným, i když jen na chvíli. Zdůrazněte, že Ježíš opustil svůj trůn, aby přišel na zem a stal se člověkem.

Modlete se a děkujte Ježíši za to, že přišel na zem a odolal pokušení. Požádejte ho, aby vám pomáhal odolávat hříchu a následovat ho.

Pokoušení Ježíše




Nakonec vzal Satan Ježíše na vrchol velice vysoké hory.

Satan řekl Ježíši, že pokud se mu pokloní, dá mu všechno na světě.

Ježíš odpověděl třetím veršem z Bible. „Hospodinu, Bohu svému, se budeš klanět a jeho jediného uctívat.“ A řekl Satanovi, aby odešel.


Satan musel Ježíše poslechnout.



Potom, co byl Ježíš pokřtěn, odešel na poušť, aby se postil a modlil.


Ježíš na poušti nejedl 40 dnů. Jen se modlil a přemýšlel o Bohu.

Satanovi se to nelíbilo a chtěl, aby Ježíš udělal něco špatného.



Když byl Ježíš velmi hladový, Satan za ním přišel a řekl, „Jsi-li Syn Boží, řekni, ať z těchto kamenů jsou chleby.“

Ježíš to mohl udělat, ale věděl, že to není Boží vůle. Ježíš odpověděl skrze verš z Bible. „Nejenom chlebem bude člověk živ, ale každým slovem, které vychází z Božích úst.“



Dále vzal Satan Ježíše na nejvyšší vrcholek chrámu v Jeruzalémě.

Satan řekl Ježíši, aby skočil z vrcholu dolů a zjistil, jestli ho Bůh chytí.

Ale Ježíš nepotřeboval zkoušet Boha. Odpověděl dalším biblickým veršem. „Nebudeš pokoušet Hospodina, Boha svého.“

Hry a aktivity

Upečte chleba

Postupujte podle jednoduchého předpisu, abyste upekli chléb. Dovolte dětem, aby vám pomáhaly odměřit potřebné ingredience.

Během čekání, než se chleba upeče, připomeňte dětem, jak Satan pokoušel Ježíše, aby proměnil kámen v chléb.

Mluvte o tom, že pro nás je něco takového nemožné, ale Ježíš to udělat mohl. Mluvte o tom, že i když my něco **MŮŽEME** udělat, neznamená to vždy, že je to správně.



Jak dlouho můžeš?

Připomeňte dětem, jak Ježíš strávil 40 dnů na poušti bez jakéhokoliv jídla.

Udělejte soutěž, jak dlouho dokážou děti dělat nějakou těžkou věc, například:

- Stát na jedné noze
- Balancovat něco na hlavě
- Zůstat potichu
- Nedívat se na TV atd.



Hra s pískem






Aby děti lépe pochopily, že Ježíš byl na poušti a modlil se, dovolte dětem, aby si hrály na písku.

Buď použijte stůl s pískem, nebo jen nasypete trochu písku do nějaké nádoby (tác). Můžete si také udělat výlet na pláž.

Během hraní s pískem si zkuste představit, jaké to musí být na poušti.




Spoj památku se správným stínem



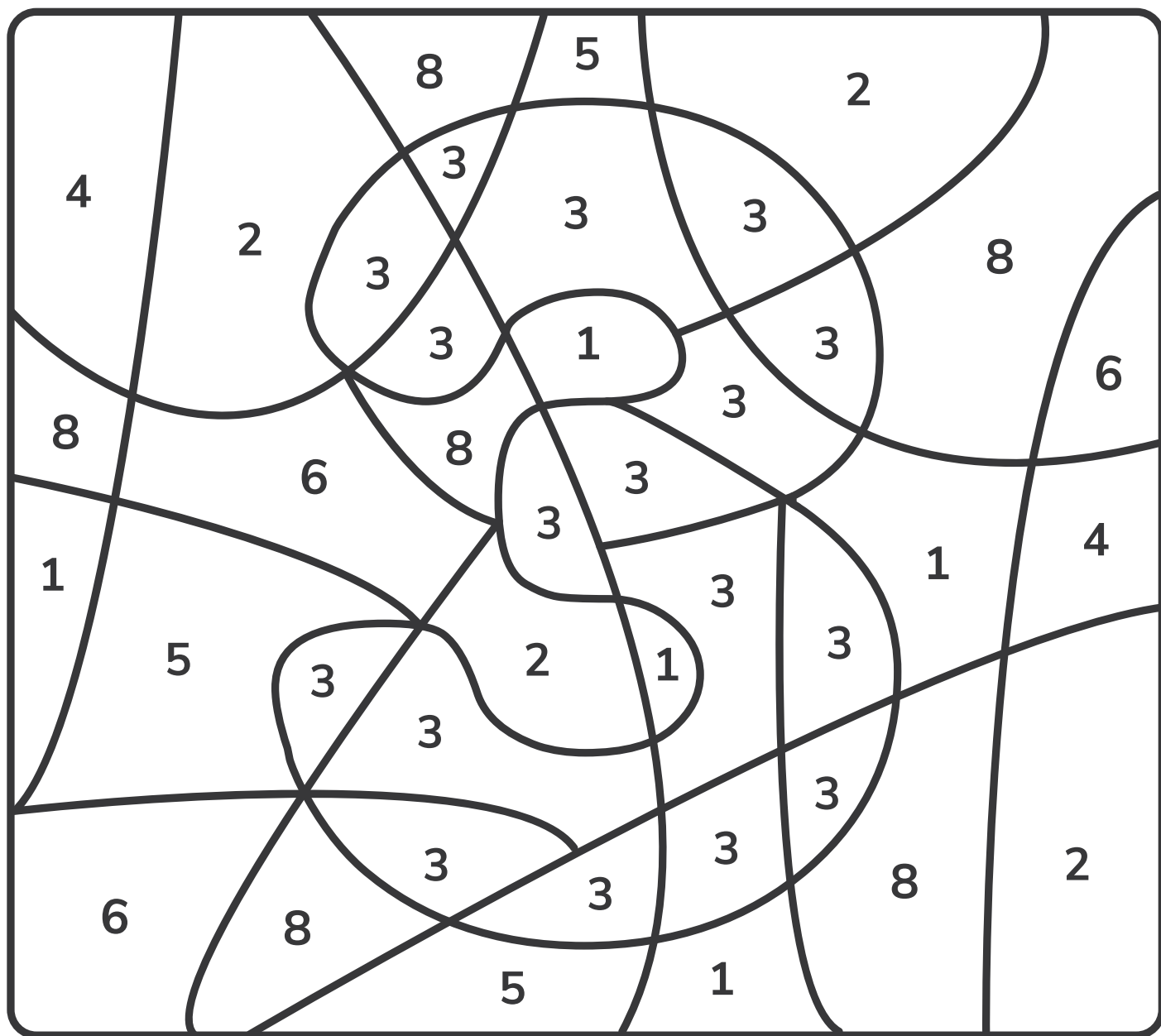
Změř hory

Který vrch je nejvyšší?





1	2	3	4	5	6	7	8	9	10
---	---	---	---	---	---	---	---	---	----

Vybarvi všechny tvary s číslem 3

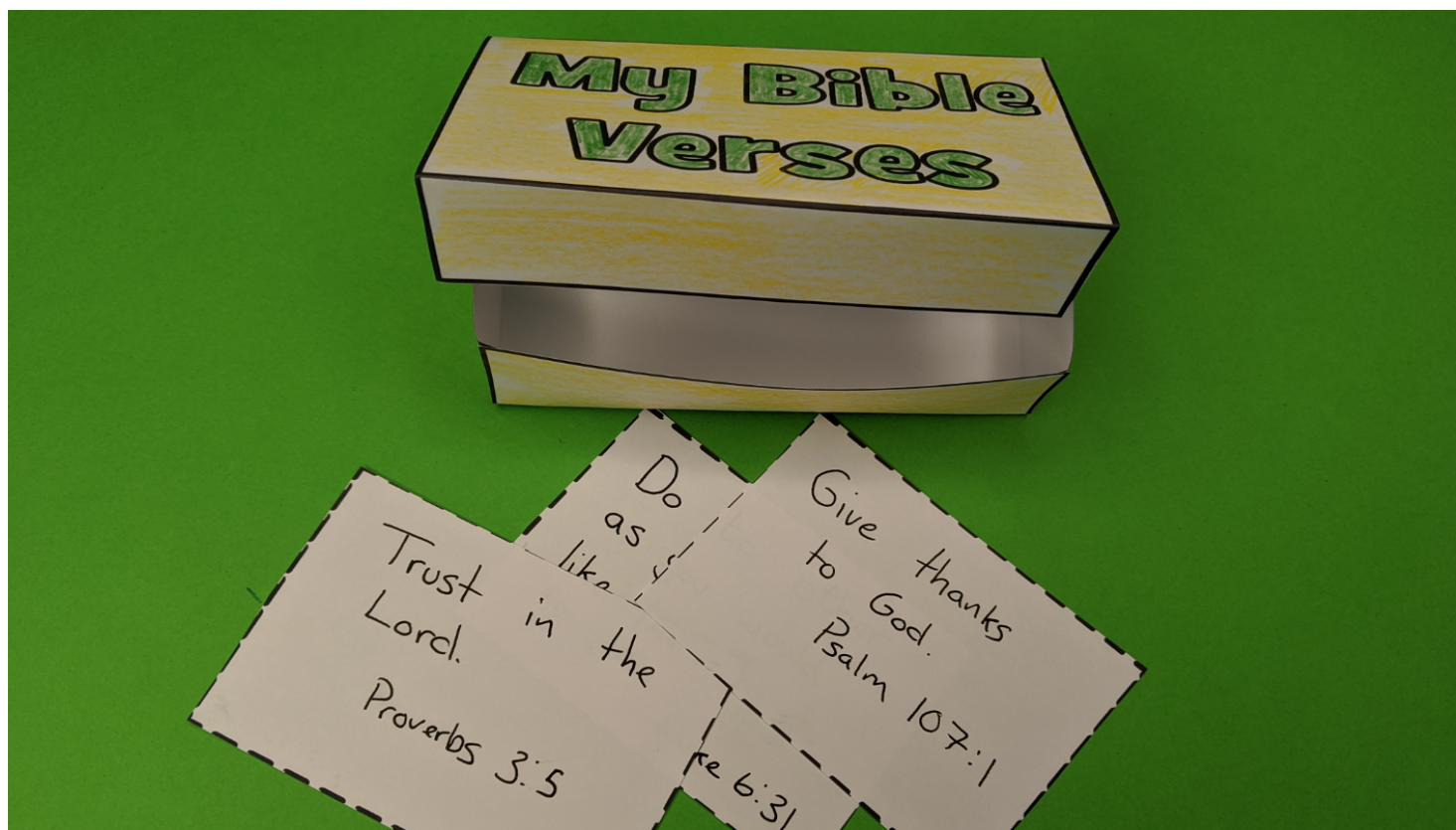


Seřad' příběh

Vystřihni obrázek a uspořádejte ve správném pořadí



Krabička na biblické verše



Co budete potřebovat:

Vzor (pro lepší výsledek vytiskněte na tvrdý papír)

Lepidlo

Nůžky

Barevné pastelky nebo voskovky

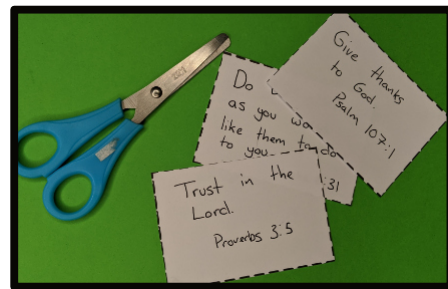
Postup:



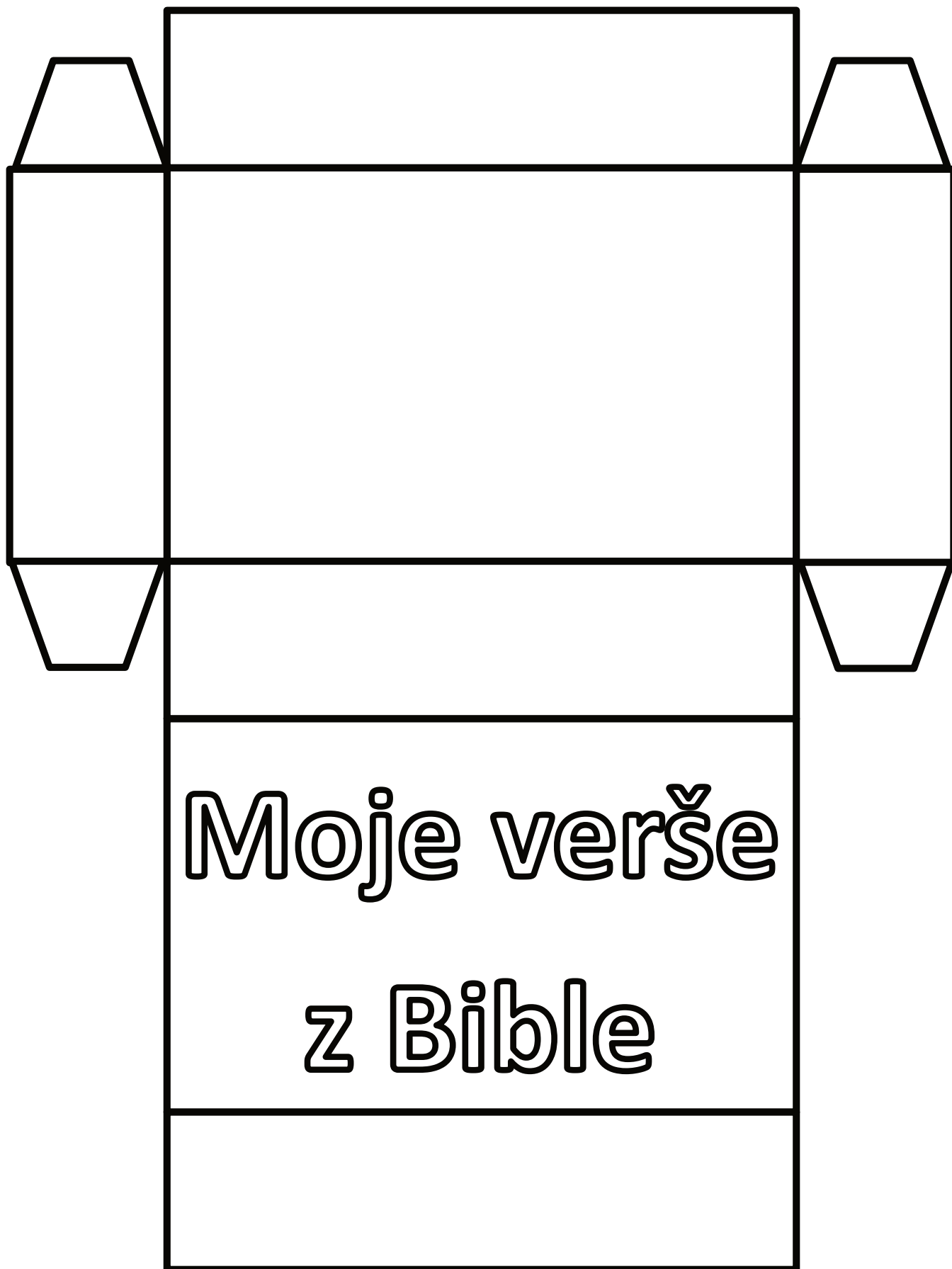
Vybarvěte vzor krabičky





Šablonu vystříhněte a slepte, vznikne krabička

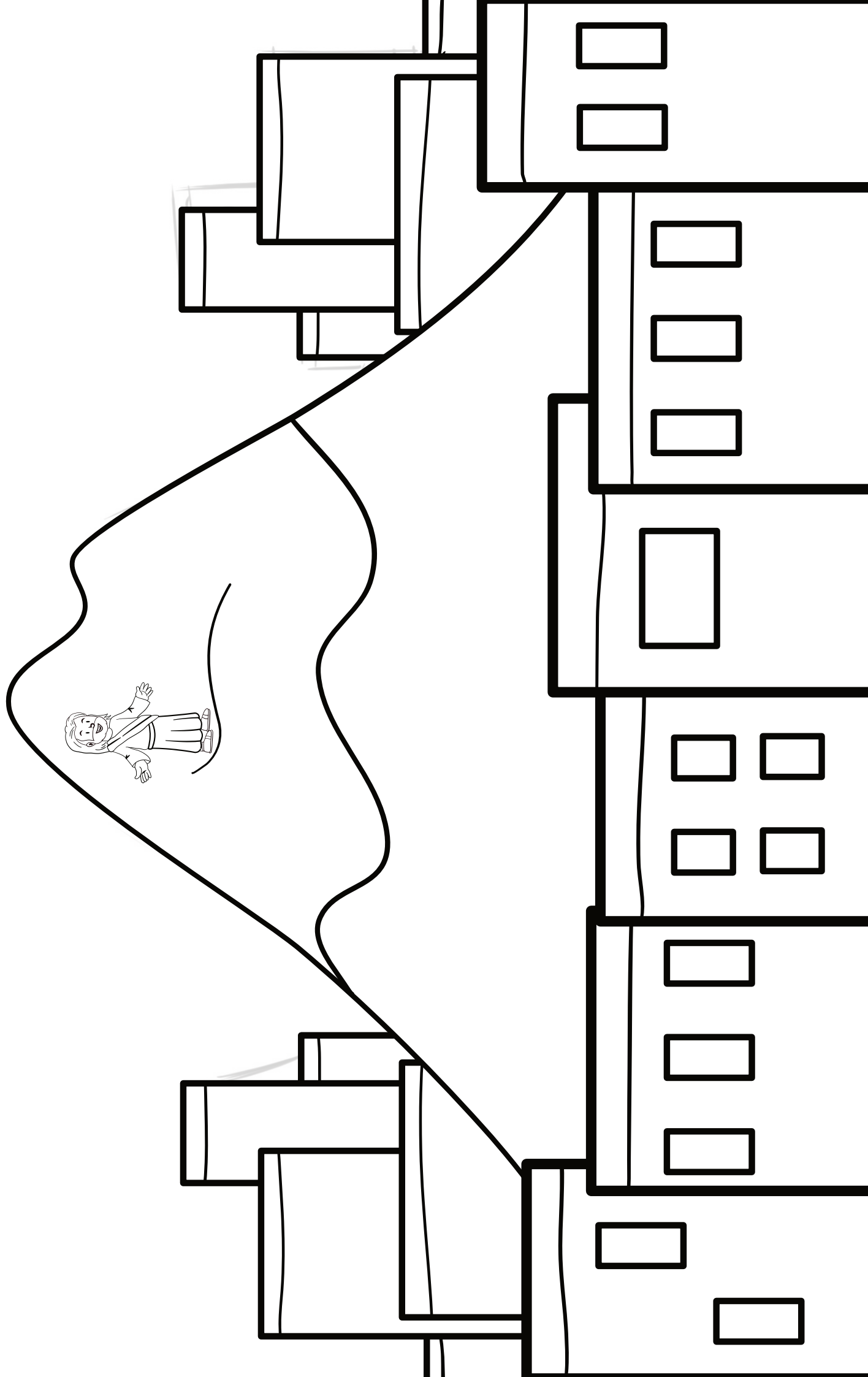


Vystříhněte kartičky a napište na ně biblické verše, které jste se naučili.














Chvály

Doporučené písně. Nепrodukováno Trueway Kids. YouTube videa pouze pro osobní použití.

I Wanna Do Right

<https://youtu.be/RlxxuTV-5vk>

Seek Ye First

<https://youtu.be/EsBpM9lcBts>

Show me Your Ways

https://youtu.be/7bCloxL_9Zw



Modlitba

Děkujte Bohu za to, že Ježíš žil dokonalý život a byl nám příkladem.

Požádej Boha, aby vám pomohl poslouchat ho a pamatovat na Bibli.

Příští týden

Ježíšův první zázrak

Pokud jste tak ještě neučinili, přihlaste se k zasílání nových lekcí na váš email.

truewaykids.com/subscribe/

